


配管式流量控制閥 THROTTLE & CHECK VALVE



TLA-02

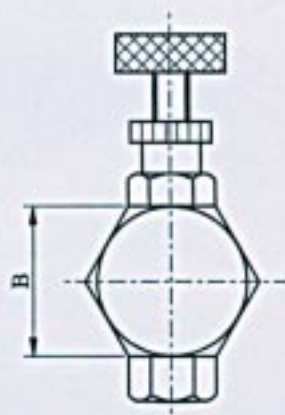
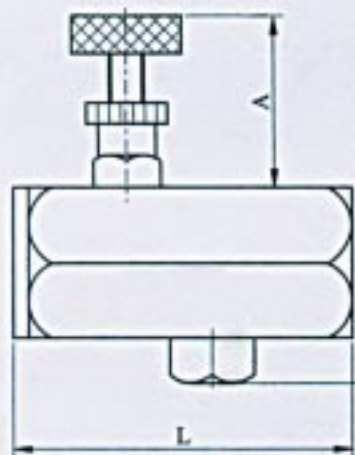
接口螺纹代号(详见规格表)

TLA: 单向控制节流閥



TLA-02

單位:mm
VNIT:mm



规格表

型号	接口螺纹	最高压力 (bar)	最大流量 (l/min)	A	B	C	L	材质	重量 (kg)
TLA-02	PT1/4"	350	12	40	23	7	62	六角铁	0.30
TLA-03	PT3/8"		20	38	26	7	70	六角铁	0.30
TLA-04	PT1/2"		30	43	32	10	81	六角铁	0.50
TLA-06	PT3/4"		48	47	41	12	92	六角铁	0.80