

手動換向閥 Manually Operated Directional Valves



規格說明 SPECIFICATION :

型式 MODEL		最高使用壓力 MAX. OPERATING PRESSURE kgf/cm ²	容許背壓 BACK PRESSURE kgf/cm ²	最大流量 MAX. FLOW l/min	重量 WEIGHT kg	
管式安裝 THREADED CONNECTIONS	板式安裝 SUB-PLATE MOUNTING					
HD-T03-※	HD-G03-※	250	100	50	4.5	4
HD-T04-※				100	7	
HD-T06-※			140	180	11.5	
HD-T10-※				300	22.9	

型號說明 HOW TO ORDER :

H D-T03-3 C 6

附屬品 ATTACHMENT :

型式 MODEL NO.	安裝螺絲 SOC HOL CAP SCREW
HD-G03	M6 X 45L.....4pcs

主軸型式，見8頁
SPOOL TYPE (AS Page. 8)

中立定位 CENTERED LOCKING
C：彈簧定位 SPRING LOCKING
D：鎖珠定位 BALL LOCKING

閥位數 NUMBER OF VALVE POSITION
2：2 POSITION
3：3 POSITION

閥規格 VALVE SIZE
03：3/8" 04：1/2"
06：3/4" 10：1-1/4"

安裝型式 MOUNTING
T：板式安裝 THREADED CONNECTIONS
G：板式安裝 SUB-PLATE CONNECTIONS

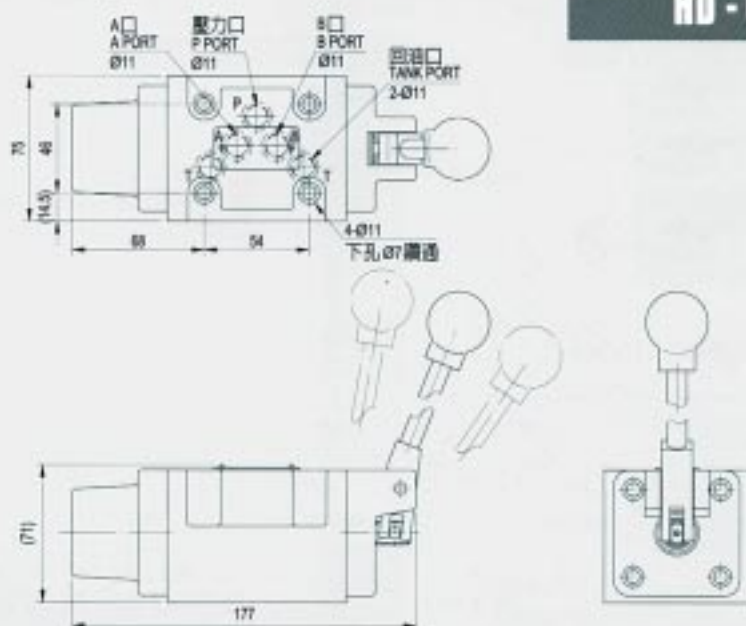
系列編號 SERIES NUMBER

Manually Operated Directional Valves

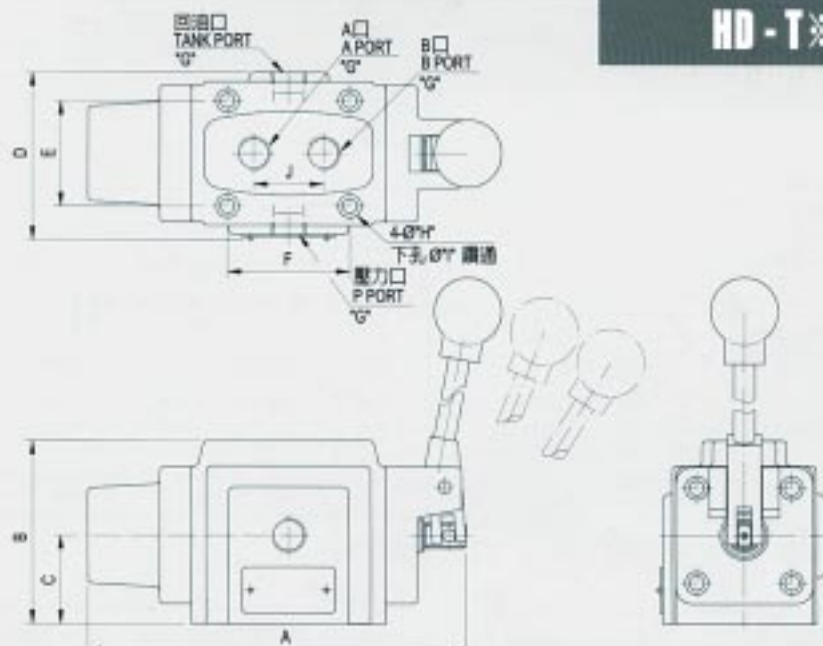
單位UNIT : mm

安裝尺寸 INSTALLATION DIMENSIONS

HD - G03



HD - T※



型式 MODEL	A	B	C	D	E	F	G	H	I	J
HD-T03	179	87	42	79.5	50	58	PT3/8"	11	6.8	33
HD-T04	203	94	42	111	85	80	PT1/2"	14	9	53
HD-T06	261	102.5	41	130	98	100	PT3/4"	18	11	66
HD-T10	320	124	50	162	125	134	PT1-1/4"	20	13	80

Manually Operated Directional Valves

測試條件 PERFORMANCE CURVES:

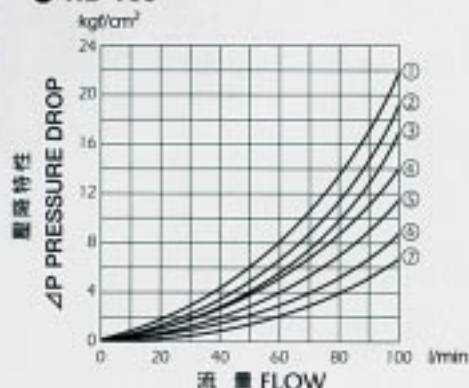
測試油黏度 TEST FLUID VISCOSITY : 35 cSt

測試溫度 TEST TEMPERATURE : 50°C

壓力降特性 PRESSURE DROP

特性圖 PERFORMANCE CHART

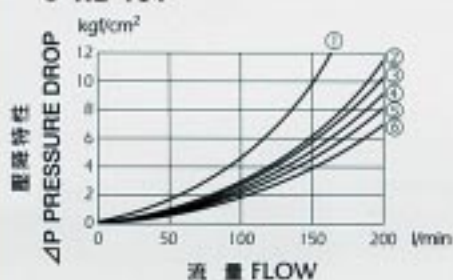
● HD-T03



● HD-T03

滑軸型式 SPOOL TYPE	壓力降曲線代碼 PRESSURE DROP LINE NUMBER				
	P→A	B→T	P→B	A→T	P→T
C2	①	⑤	②	⑤	-
C3	⑥	⑥	③	⑥	⑥
C4	①	⑦	④	⑦	-
C5	⑥	⑤	④	⑥	②
C6	⑤	⑤	③	⑤	①
C60	⑤	⑤	③	⑤	①

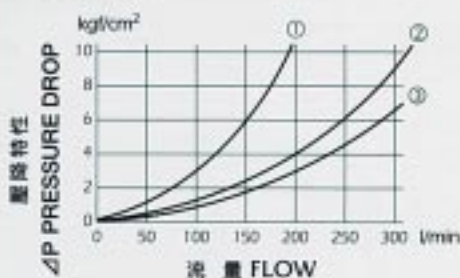
● HD-T04



● HD-T04

滑軸型式 SPOOL TYPE	壓力降曲線代碼 PRESSURE DROP LINE NUMBER				
	P→A	B→T	P→B	A→T	P→T
C2	④	②	⑤	④	-
C3	⑧	③	⑥	⑧	⑧
C4	④	④	⑤	④	-
C40	④	④	⑤	④	-
C5	④	②	④	④	①
C6	②	③	④	②	①
C60	②	③	④	②	①

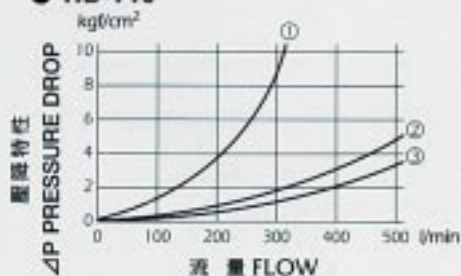
● HD-T06



● HD-T06

滑軸型式 SPOOL TYPE	壓力降曲線代碼 PRESSURE DROP LINE NUMBER				
	P→A	B→T	P→B	A→T	P→T
C2	②	②	②	②	-
C3	③	②	③	②	②
C4	②	③	②	②	-
C5	④	②	②	②	-
C6	③	②	③	②	①
	④	②	③	②	①

● HD-T10



● HD-T10

滑軸型式 SPOOL TYPE	壓力降曲線代碼 PRESSURE DROP LINE NUMBER				
	P→A	B→T	P→B	A→T	P→T
C2	③	②	③	②	-
C3	③	②	③	②	②
C4	③	③	③	②	-
C5	③	②	③	②	-
C6	③	③	③	③	①
C60	③	③	③	③	①